

Funzioni del Frontespizio e del Quadro A


Il quadro "Dichiarante/Coniuge" è costituito dal Frontespizio e dal Quadro A.

Frontespizio

Il frontespizio contiene le informazioni relative al contribuente, in particolare il codice fiscale, i dati anagrafici, la residenza, il domicilio fiscale e inoltre i dati dei familiari a carico e del sostituto d'imposta.


Nel quadro del "Dichiarante" la maggior parte dei dati richiesti provengono dall'anagrafica della ditta.

Applicazioni	F24	F24_ELIDE	CUPE	TerFab	730	Cassetto fiscale											
Quadri	Dichiarante	BCD	E	FGI	KL	8% 5% 2% D	Coniuge	BCD	E	FGI	KL	8% 5% 2% C	Riepilogo	730_2_CAF	730_2_Sost_imp	730_4	730_4
GUIDA E VIDEO		Controlli		1													



MODELLO 730/2021

Redditi 2020



Mod. N. 1

CONTRIBUENTE	DICHIANANTE <input checked="" type="checkbox"/>	CONIUGE DICHIARANTE <input type="checkbox"/>	DICHIAZIONE CONGIUNTA <input checked="" type="checkbox"/>	RAPPRESENTANTE O TUTORE O EREDE <input type="checkbox"/>	DATA CARICA EREDE				
					GIORNO MESE ANNO				
CODICE FISCALE DEL CONTRIBUENTE (obbligatorio)		Soggetto fiscalmente a carico di altri		730 integrativo (vedere istruzioni)	730 senza sostituto	Situazioni particolari	Quadro K	CODICE FISCALE (rappresentante o tutore o erede)	
RSSGLI75C01H501Z		<input type="checkbox"/>		<input type="checkbox"/>	<input type="checkbox"/>	<input type="checkbox"/>	<input checked="" type="checkbox"/>		
DATI DEL CONTRIBUENTE		COGNOME (per le donne indicare il cognome da nubile)			NOME			SESSO (M o F)	
Rossetti		Giulio					M		
DATA DI NASCITA		COMUNE (o Stato estero) DI NASCITA			PROVINCIA (sigla)		TUTELATO/A	MINORE	DECEDUTO/A
GIORNO MESE ANNO		Roma			RM		<input type="checkbox"/>	<input type="checkbox"/>	<input type="checkbox"/>
01/03/1975									
Residenza variata / Prima presentazione		COMUNE			PROVINCIA (sigla)		C.A.P.		
VALBRENTA		M423			VI		36020		
TIPOLOGIA (Via, piazza, ecc.)		INDIRIZZO			NUM. CIVICO				
Via		Roma			20				
FRAZIONE		DATA DELLA VARIAZIONE			Dichiarazione presentata per la prima volta				
		GIORNO MESE ANNO			<input type="checkbox"/>				
		15/04/2020							
TELEFONO E POSTA ELETTRONICA		CELLULARE			INDIRIZZO DI POSTA ELETTRONICA				
TELEFONO PREFISSO NUMERO									
0758582459									
DOMICILIO FISCALE AL 01/01/2020		COMUNE			PROVINCIA (sigla)		FUSIONE COMUNI		Casi particolari add.le regionale <input type="checkbox"/>
MILANO		F205			MI		<input type="checkbox"/>		
DOMICILIO FISCALE AL 01/01/2021		COMUNE			PROVINCIA (sigla)		FUSIONE COMUNI		
VALBRENTA		M423			VI		<input type="checkbox"/>		

Il corretto inserimento dei dati in anagrafica è quindi un requisito fondamentale per l'esatta compilazione del frontespizio.

Per il "Coniuge" occorre invece inserire i dati direttamente nel relativo modello.

FUSIONE COMUNI

DOMICILIO FISCALE AL 1/1/2020

Se il Comune in cui si risiede è stato istituito per fusione avvenuta fino al 1/1/2020 e se tale Comune ha deliberato aliquote dell'addizionale comunale all'Irpef differenziate per ciascuno dei territori dei Comuni estinti, è necessario che risulti compilata la casella "Fusione comuni" con l'indicazione dell'apposito codice identificativo dell'ex-comune riportato nell'apposita tabella presente nelle istruzioni al modello 730.

Tabella 11 – Elenco dei codici identificativi da indicare nella casella "Fusione comuni" del rigo domicilio fiscale 1° gennaio 2020

DATA FUSIONE	NUOVI COMUNI NATI DAL 2016 AL 1° GENNAIO 2020 DA FUSIONE COMUNI	CODICE IDENTIFICATIVO COMUNE	PROVINCIA	COMUNI DI ORIGINE	CODICE IDENTIFICATIVO EX COMUNE
01/01/2016	MONTESCUDO-MONTE COLOMBO	M368	RN	Ex Comune di MONTE COLOMBO	F476
				Ex Comune di MONTESCUDO	F641
01/01/2017	ABETONE CUTIGLIANO	M376	PT	Ex Comune di ABETONE	A012
				Ex Comune di CUTIGLIANO	D235
01/01/2017	VALFORNACE	M382	MC	Ex Comune di PIEVEBOVIGLIANA	G637
				Ex Comune di FIORDIMONTE	D609
01/01/2018	CENTRO VALLE INTELVI	M394	CO	Ex Comune di CASASCO D'INTELVI	B942
				Ex Comune di CASTIGLIONE D'INTELVI	C299
				Ex Comune di SAN FEDELE INTELVI	H830
17/02/2018	BORG VENETO	M402	PD	Ex Comune di SALETTO	H705
				Ex Comune di SANTA MARGHERITA D'ADIGE	I226
				Ex Comune di MEGLIADINO SAN FIDENZIO	F091
01/01/2019	BORGOCARBONARA	M406	MN	Ex Comune di BORGOFRANCO SUL PO	B013
				Ex Comune di CARBONARA DI PO	B739
01/01/2019	TORRE DE'PICENARDI	L258	CR	Ex comune di CA' D'ANDREA	B320
				Ex comune di TORRE DE' PICENARDI	L258
01/01/2019	SAN GIORGIO BIGARELLO	H883	MN	Ex comune di BIGARELLO	A866
				Ex comune di SAN GIORGIO DI MANTOVA	H883
01/01/2019	SALUZZO	H727	CN	Ex comune di SALUZZO	H727
				Ex comune di CASTELLAR	C140
30/01/2019	VALBRENDA	M423	VI	Ex comune di CAMPOLONGO SUL BRENTA	B547
				Ex comune di CISON DEL GRAPPA	C734
				Ex comune di SAN NAZARIO	I047
				Ex comune di VALSTAGNA	L650
20/02/2019	LUSIANA CONCO	M427	VI	Ex comune di CONCO	C949
				Ex comune di LUSIANA	E762

Pertanto, se il comune indicato nel rigo relativo al "Domicilio fiscale al 1/1/2020" è uno dei comuni indicati nella colonna "Nuovi comuni", della tabella sopra riportata, è obbligatoria la compilazione della casella "Fusione comuni" presente nel medesimo rigo la quale può assumere solo uno dei valori riportati nella colonna "Codice Identificativo ex comune" previsti per il nuovo comune.

Se, invece, il comune indicato nel rigo relativo al "Domicilio fiscale al 1/1/2020" non è tra quelli riportati nella colonna "Nuovi comuni", la casella "Fusione comuni" non deve risultare compilata.

DOMICILIO FISCALE AL 1/1/2021

Tabella 12 – Elenco dei codici identificativi da indicare nella casella "Fusione comuni" del rigo domicilio fiscale 1° gennaio 2021

**TABELLA 12 - ELENCO DEI CODICI IDENTIFICATIVI
DA INDICARE NELLA CASELLA "FUSIONE COMUNI" DEL RIGO "DOMICILIO FISCALE AL 1° GENNAIO 2021"**

DATA FUSIONE	NUOVI COMUNI NATI DAL 2016 AL 2020 DA FUSIONE COMUNI	CODICE IDENTIFICATIVO COMUNE	PROVINCIA	COMUNI DI ORIGINE	CODICE IDENTIFICATIVO EX COMUNE
01/01/2016	MONTESCUDO-MONTE COLOMBO	M368	RN	Ex Comune di MONTE COLOMBO	F476
				Ex Comune di MONTESCUDO	F641
01/01/2017	ABETONE CUTIGLIANO	M376	PT	Ex Comune di ABETONE	A012
				Ex Comune di CUTIGLIANO	D235
01/01/2017	VALFORNACE	M382	MC	Ex Comune di PIEVEBOVIGLIANA	G637
				Ex Comune di FIORDIMONTE	D609
01/01/2018	CASSANO SPINOLA	M388	AL	Ex Comune di CASSANO SPINOLA	C005
				Ex Comune di GAVAZZANA	D941
				Ex Comune di CASASCO D'INTELVI	B942
01/01/2018	CENTRO VALLE INTELVI	M394	CO	Ex Comune di CASTIGLIONE D'INTELVI	C299
				Ex Comune di SAN FEDELE INTELVI	H830
				Ex Comune di SALETTO	H705
17/02/2018	BORG VENETO	M402	PD	Ex Comune di SANTA MARGHERITA D'ADIGE	I226
				Ex Comune di MEGLIADINO SAN FIDENZIO	F091
				Ex Comune di BORGOFRANCO SUL PO	B013
01/01/2019	BORGOCARBONARA	M406	MN	Ex Comune di CARBONARA DI PO	B739
				Ex comune di CA' D'ANDREA	B320
01/01/2019	TORRE DE'PICENARDI	L258	CR	Ex comune di TORRE DE' PICENARDI	L258
				Ex comune di BIGARELLO	A866
01/01/2019	SAN GIORGIO BIGARELLO	H883	MN	Ex comune di SAN GIORGIO DI MANTOVA	H883
				Ex comune di SALUZZO	H727
01/01/2019	SALUZZO	H727	CN	Ex comune di CASTELLAR	C140
				Ex comune di CAMPOLONGO SUL BRENTA	B547
30/01/2019	VALBRENDA	M423	VI	Ex comune di CISON DEL GRAPPA	C734
				Ex comune di SAN NAZARIO	I047
				Ex comune di VALSTAGNA	L650
				Ex comune di CONCO	C949
20/02/2019	LUSIANA CONCO	M427	VI	Ex comune di LUSIANA	E762

*Per quest'anno il contenuto della presente tabella è uguale a quello della tabella 11, nonostante ciò per omogeneità di esposizione con i precedenti anni, sono state mantenute due tabelle distinte.

Se il comune indicato nel rigo relativo al "Domicilio fiscale al 1/1/2021" è uno dei comuni indicati nella colonna "Nuovi comuni" della tabella sopra riportata, è obbligatoria la compilazione della casella "Fusione comuni" presente nel medesimo rigo, la quale può assumere solo uno dei valori riportati nella colonna "Codice Identificativo ex comune" previsti per il nuovo comune.

Se, invece, il comune indicato nel rigo relativo al "Domicilio fiscale al 1/1/2021" non è tra quelli riportati nella colonna "Nuovi comuni", la casella "Fusione comuni" non deve risultare compilata.

Familiari a carico

Per la compilazione della sezione "Familiari a Carico" è necessario utilizzare la gestione che si apre cliccando il pulsante

The screenshot shows the 'FAMILIARI A CARICO' section of a tax declaration software. A modal window titled 'Familiari a carico' is open, displaying a table of dependents. The table has columns for 'Tipo', 'Disabile', 'Codice fiscale', 'Mesi a carico', 'Minore 3 anni', '%', and 'Detr. 100% affidamento'. Two entries are visible: one for a spouse (C) and one for a first child (F1). Below the table, there are input fields for 'Numero figli in affidamento preadottivo a carico del contribuente' (set to 0) and 'Percentuale ulteriore detrazione per famiglie con almeno 4 figli' (set to 0,00%). The background shows the 'FIRMA DELLA DICHIARAZIONE' section with the taxpayer's name 'Rossi Rossano' and a 'FIRMA DEL CONTRIBUENTE' button.

Tipo	Disabile	Codice fiscale	Mesi a carico	Minore 3 anni	%	Detr. 100% affidamento
C	<input type="checkbox"/>	BNCCHR79H44H501A	12			<input checked="" type="checkbox"/>
F1	<input type="checkbox"/>	RSSCST01P41H501W	12	0	100	<input checked="" type="checkbox"/>

Per il funzionamento dettagliato della gestione si rimanda alla [guida on-line](#) presente nella maschera.

Per la compilazione della sezione "Dati del sostituto d'imposta" si deve utilizzare la "Gestione sostituti d'imposta", che si apre dal pulsante [Gestione sostituti d'imposta](#) nella quale vanno inseriti i dati anagrafici e relativi alla sede del sostituto.

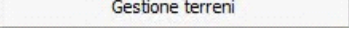
The screenshot shows the 'Gestione sostituti d'imposta' modal window. It contains fields for 'Dati anagrafici' (Codice fiscale / Partita IVA: RSSNTN75P06H501I, Codice sede: 006, Cognome / Denominazione: Rossetti, Nome: Antonio) and 'Dati relativi alla sede' (Comune: MILANO, Prov.: MI, C.A.P.: 20100, Codice catastale: F205, Tipologia: Via, Indirizzo: Roma, Frazione: , N° civico: 15, Tel. / Fax: 02123456475, E-Mail: rossettiantonio@gbsoftware.it). A 'Guida online' button is visible in the top left of the modal. A tooltip at the bottom left of the modal reads: 'Doppio click per selezionare un sostituto d'imposta'. The background shows the 'DATI DEL SOSTITUTO D'IMPOSTA CHE EFFETTUERA IL CONGUAGLIO' section with the name 'Rossetti Antonio' and a 'Gestione sostituti d'imposta' button highlighted by a mouse cursor.

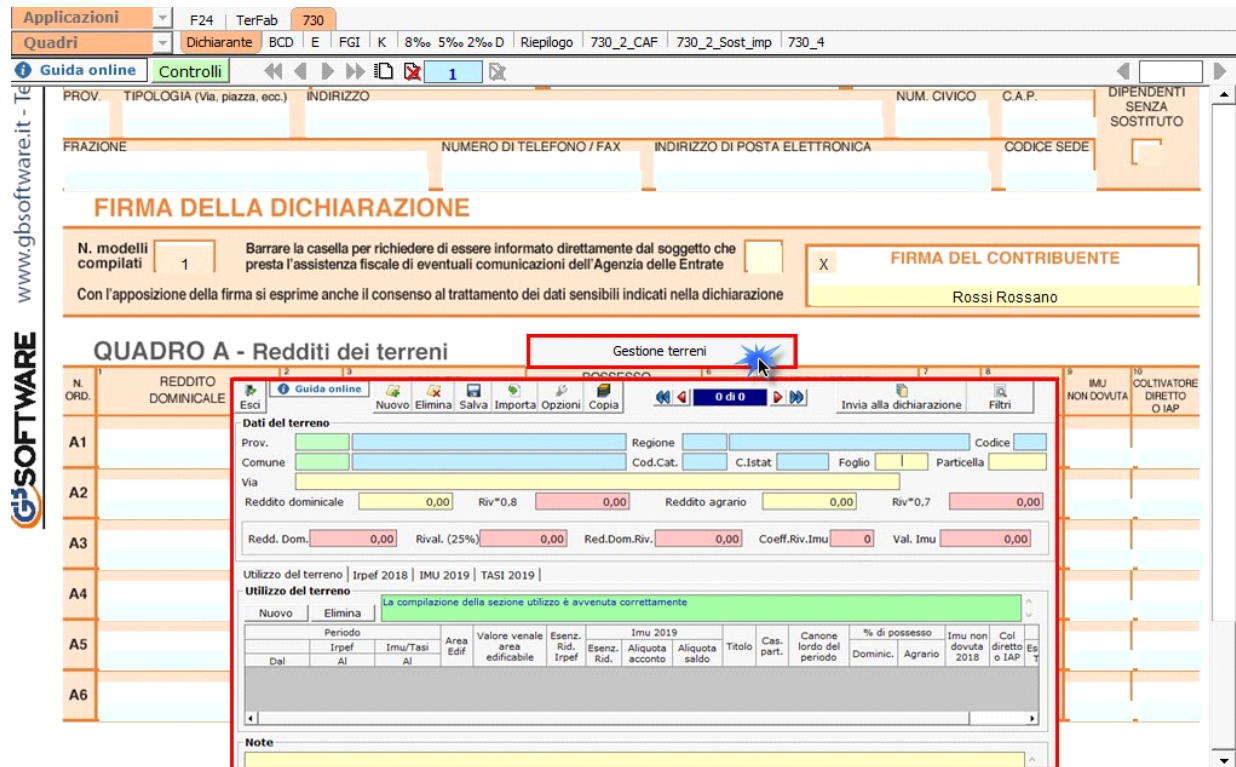
N.B. Nel caso di dichiarazione congiunta la scelta del Sostituto d'imposta si effettua solo dal quadro del "Dichiarante".

Quadro A

Il quadro A può essere compilato in due modalità:

- inserendo direttamente i dati nel quadro (si ricorda che compilando il quadro manualmente, i dati inseriti non saranno riportati in automatico nel 730/3, ma dovrà essere l'utente ad indicarli nel Riepilogo);

utilizzando la "Gestione Terreni" che si apre dal pulsante . La compilazione del quadro avviene in automatico dopo aver inserito i dati nella scheda.



The screenshot displays the software interface for managing land income. At the top, there are navigation tabs for 'Applicazioni', 'Quadri', and 'Controlli'. The main area is divided into sections for personal data, the declaration signature, and the 'QUADRO A - Redditi dei terreni' table. A 'Gestione terreni' window is open, showing detailed data entry fields for a specific land parcel, including location, ownership, and tax-related information. The table below has columns for 'N. ORD.', 'REDDITO DOMINICALE', and 'POSSESSO'. The 'Gestione terreni' window is highlighted with a red border.

Per il funzionamento dettagliato della gestione si rimanda alla [guida on-line](#) presente nella maschera.